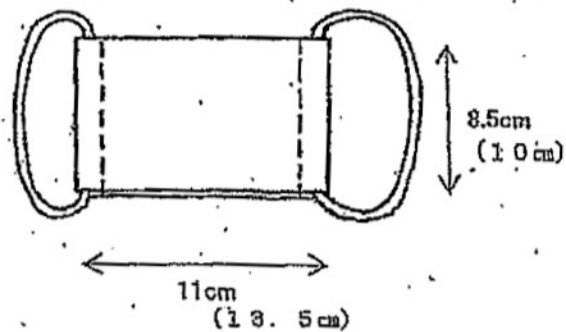


マスク

子供サイズ
() は大人サイズ

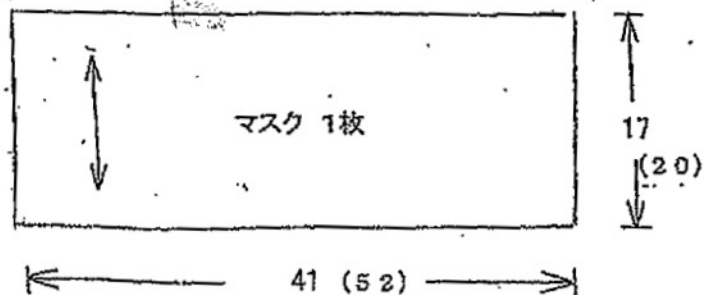


<用意するもの>

用尺(Wガーゼプリント) 2720cm×3250cm (20cm×52cm)
マスクゴム 50cm (55cm)

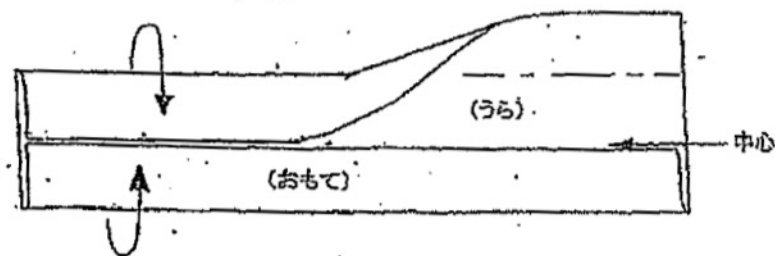
<寸法>

※数字の単位はcmです。

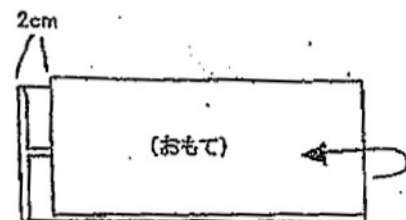


<縫い方>

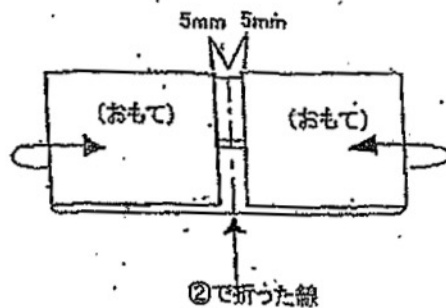
①布の上端と下端が布の中心にくるように折る。



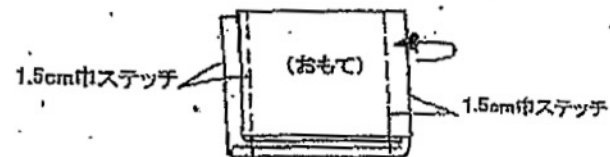
②片方の端から2cmずらして半分に折る。



③②で折ったところから5mmずらして、左右を半分に折る。



④②の折り線で折り、両端にステッチをかける。



⑤25cmのマスクゴムを通して結ぶ。
結び目は中に入れる。

